

SVG-Dateien für den Schneideplotter

# Geschenkanhänger, Deko Weihnachten 2023

4 Motive von ARNi-Plott



Auch ich muss vorab ein paar rechtliche Dinge kundtun:

## Privatlizenz | Nutzungserlaubnis

- Alle Dateien unterliegen dem Deutschen Urheberrecht.  
Alle Rechte liegen auch nach Erwerb der Dateien bei Irene Arnold (alias „ARNi-Plott“).  
Jegliche Weitergabe, Veränderung, Tausch und Veröffentlichung  
der erworbenen Dateien oder Ausschnitten davon ist untersagt!  
Ausnahme: Skalierungen und mögliche Änderungen, auf die in dieser Anleitung explizit hingewiesen wird!
- Die Nutzung der Dateien und der gefertigten Objekte ist ausschließlich für den privaten Gebrauch erlaubt.  
Das Nutzungsrecht ist nicht übertragbar.
- Für eine gewerbliche Lizenz schreibe mich gerne an: [hallo@arni-plott.de](mailto:hallo@arni-plott.de)  
oder schaue, ob es in meinem Shop eine gewerbliche Lizenz zu erwerben gibt.  
Eine Massenproduktion ist generell untersagt.
- Gern darfst Du die von Dir gefertigten Projekte veröffentlichen. Zum Schutze meines Urheberrechts  
versehe Deine Abbildungen bitte
  - mit einem Kopierschutz (Fotos im schrägen Winkel aufnehmen und/oder Wasserzeichen)
  - und
  - mit „Datei von ARNi-Plott.de“

Sollte Dir etwas unklar sein, hab bitte keine Scheu, mich zu fragen.

Bei Verstoß gegen diese Lizenzbestimmungen werde ich unverzüglich rechtliche Schritte einleiten.

## Informationen zu den Anhängern

### Empfohlenes Material

- Tonkarton ca. 220 bis 300 g/m<sup>2</sup>

### Größen der Original-Anhänger


In der Datei sind 2 Stern- und 2 Baum-Motive enthalten.

Eigentlich sind die exakten Größen für die Anhänger irrelevant, aber zur Orientierung nachfolgend die gerundeten Größenangaben der Originale:

- Sterne: ca. 7 x cm
- Baum 1: ca. 6 x 6 cm
- Baum 2: ca. 7 x 5 cm

Selbstverständlich kannst Du die Anhänger auch gern skalieren.

Die Schlaufen zum Aufhängen kannst Du durch eine Öffnung ziehen.  
Beim Baum 2 um ein „Astpaar“ schlinken.  
Oder natürlich einfach ein Loch mit dem Locher oder auch Plotter machen  
**(Dateiänderung erlaubt!)**



## Beliebte Projekte von ARNi-Plott



Weihnachtskarte Rondell-Stern (012)



Weihnachtsbaum-Mitbringsel (001)



Adventskalender Tannenbaum Gutscheine, Rubbellose (003)



Ruckzuck-Kugel  
inkl. Kartenverpackung (014)



Karte Rondell-Herz (030)




Hochzeitskarte inkl. Falt-Herz 1K (007)




## Beliebte Falt-Objekte von ARNi-Plott



Falt-Stern 2K (022a)



Falt-Stern 1K (002a)



Vorabfoto: Falt-Stern 3 (024a)



Falt-Herz 1K (007a)



Falt-Osterei 1K (008a)



Falt-Blume 1K (004a)

## Beliebte Folienprojekt von ARNi-Plott



Kaffee-/Tee-Untersetzer Pause (013)



Glas-Untersetzer (009)



Platz-/Tischsets (010)